



# Bilan financier



Le bilan financier et le budget de la Fédération ne sont que le reflet chiffré des activités dans le cadre des orientations de l'association et dans la finalité de réalisation de son objet social :

## PRATIQUER LA SOLIDARITE

A cette fin, les adhérents :

- Se proposent de soutenir, dans l'esprit de la déclaration universelle des Droits de l'Homme, au plan matériel, sanitaire, médical, moral et juridique, les personnes et leurs familles victimes de l'arbitraire, de l'injustice sociale, des calamités naturelles, de la misère, de la faim, du sous-développement, des conflits armés ;
- Rassemblent en leur sein des personnes de bonne volonté, enfants, jeunes et adultes, de toutes conditions, quelles que soient leurs opinions politiques, philosophiques ou religieuses, en veillant à développer avec elles la solidarité et toutes les qualités humaines qui y sont liées.

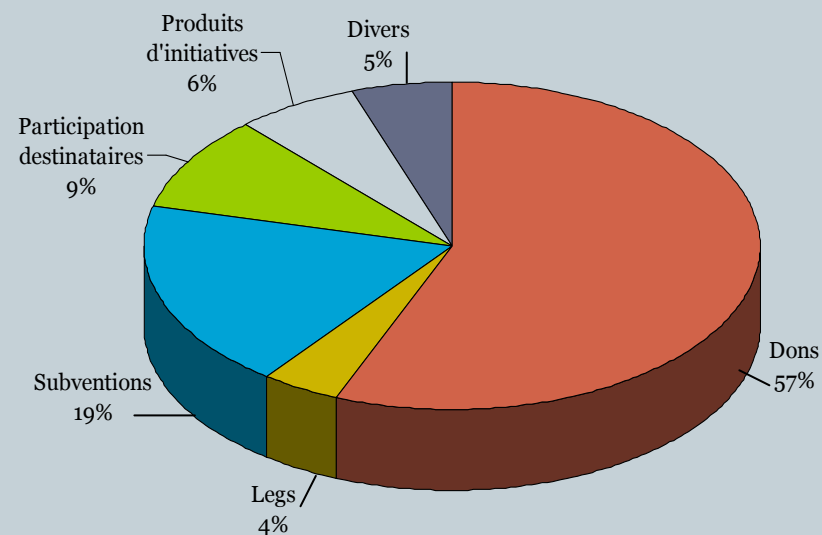


# Analyse des produits 2010

Les produits d'exploitation de la Fédération représentent 2 169 426 € en 2010 pour 1 983 179 en 2009 (+186 247 €)

Produits	Montant €	%	Rappel 2009
Dons	971 714	+51	644 911
Legs	72 841	-47	138 359
Subventions	322 620	-31	467 505
Participation destinataires	164 000	-28	228 286
Produits d'initiatives	110 851	+48	75 027
Divers	90 316	+81	49 795
Sous-total	1 732 342	+8	1 603 883
Reprise fonds dédiés	437 084	+15	379 296
Total	2 169 426	+9	1 983 179

Produits d'exploitation 2010

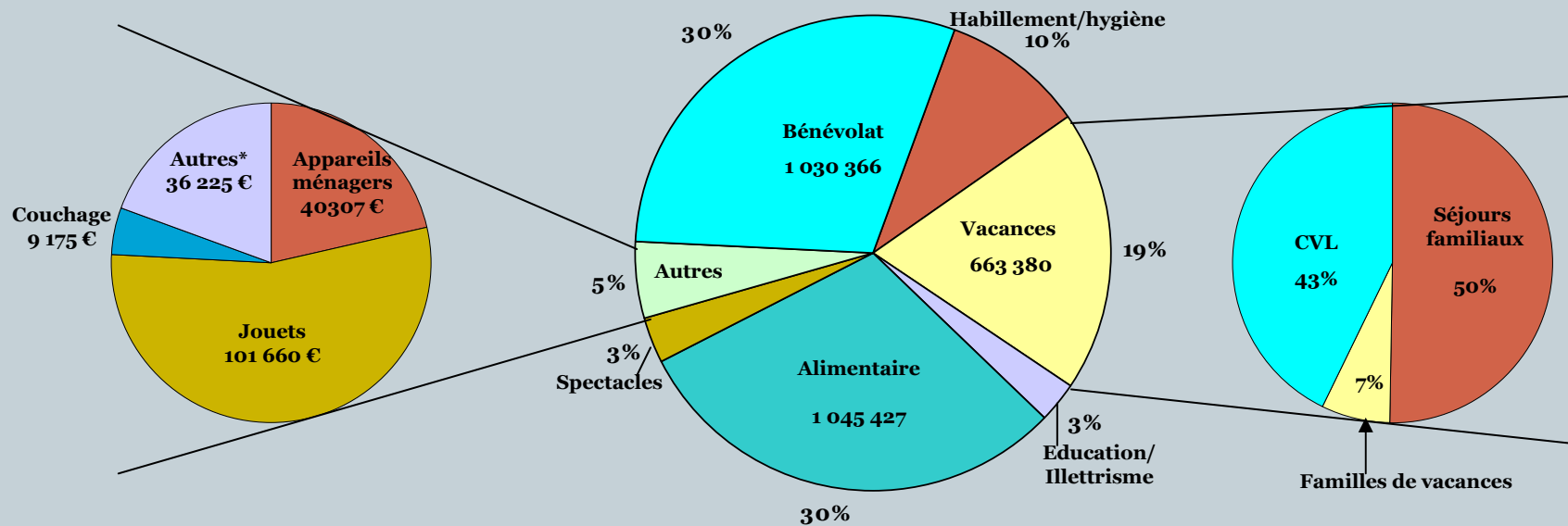




# Solidarité matérielle

Solidarité matérielle 2010 : 3 465 910 €  
soit 7,28% de plus qu'en 2009

Répartition 2010



\*Santé, poussettes, vaisselle, ordinateurs, etc.



**Accès aux vacances**  
16 769 journées  
(+14,5%)

**Aide alimentaire**  
38 802 colis  
3 585 familles (+35%)

**Maraude et suivi**  
150 personnes

**Accompagnement scolaire**  
105 enfants  
**Initiation au français**  
199 personnes

## Solidarité en France

**Accès à la santé**  
550 personnes reçues

**Accès à la culture**  
452 bénéficiaires  
et  
10 143 places de spectacles

**L'accueil**  
12 387 personnes accueillies

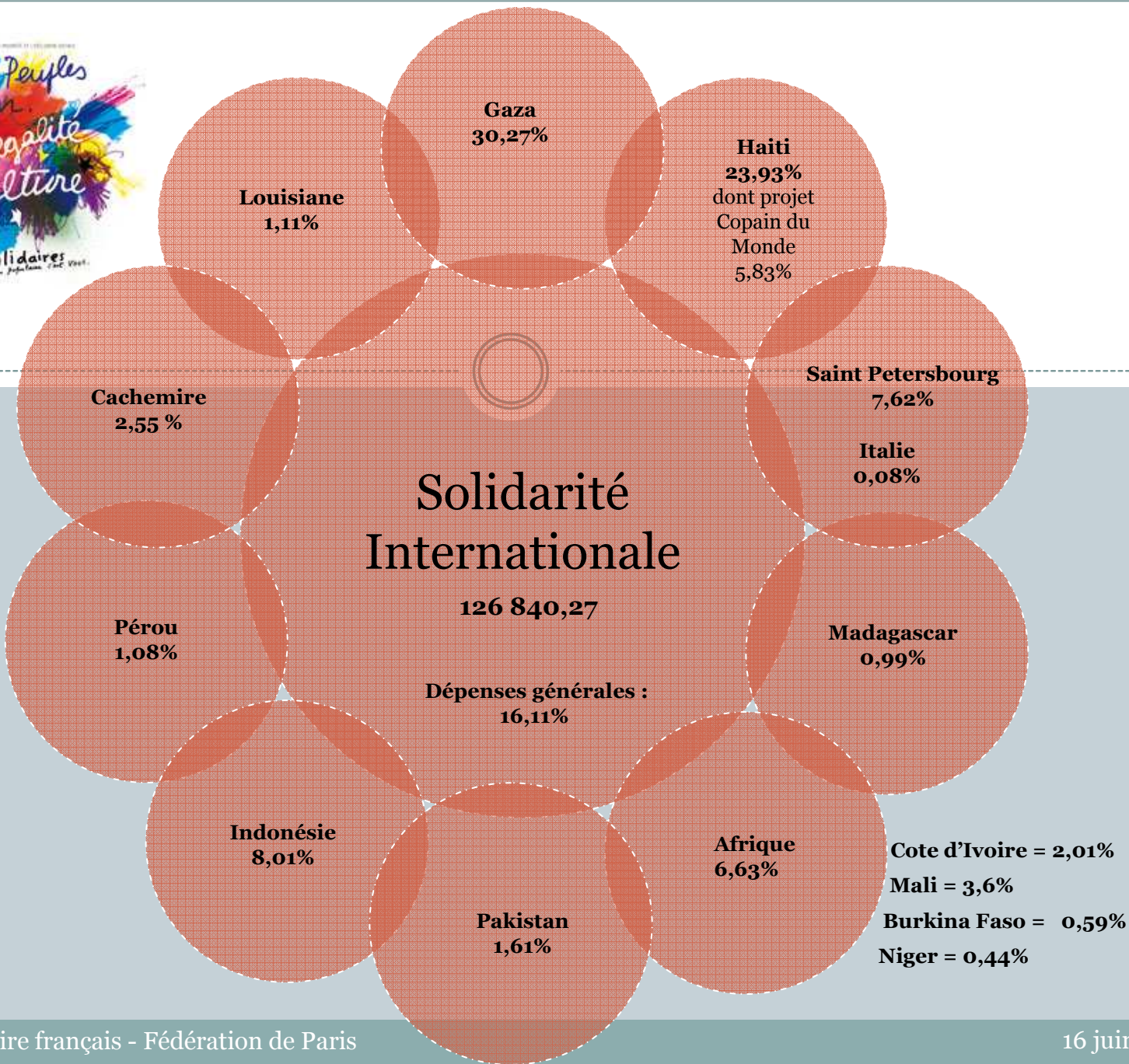
**Accès aux droits**  
685 personnes  
**RSA**  
627 accueillis

**Accès à l'emploi**  
1 100 visites (+52%)

**Aide vestimentaire**  
1 442 foyers

**Domiciliation**  
plus de 3 000 personnes

**L'écoute psychologique**



**Dons 2010 :**  
 104 173 €  
 dont 82 244 €  
 pour Haïti

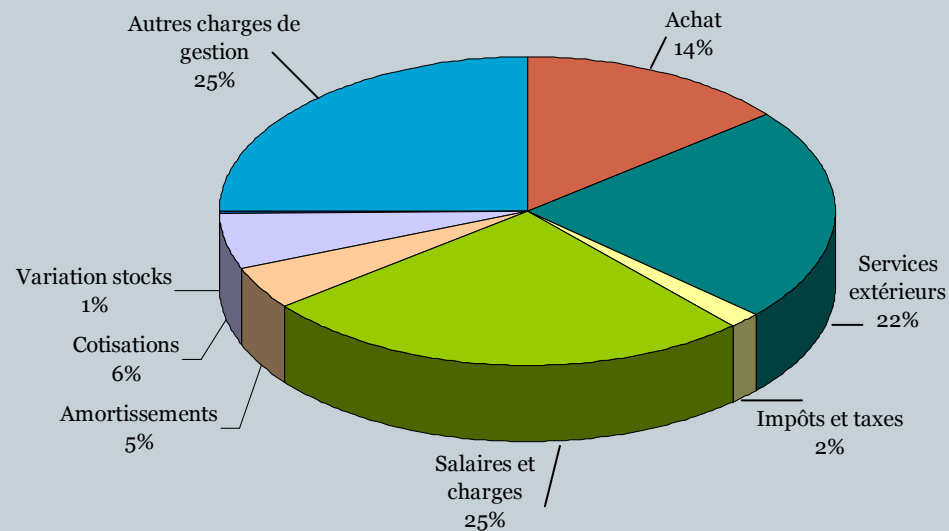


# Analyse des charges 2010

Les charges d'exploitation de la Fédération représentent 2050 902 € en 2010 pour 1 944 952 en 2009 (+186 247 €)

Charges	Montant €	%	Rappel 2009
Achats	230 169	-1	232 460
Services extérieurs	363 344	+10	359 268
Impôts et taxes	28 073	+15	24 476
Salaires et charges	424 909	+17	362 220
Amortissements	74 247	-3	76 426
Cotisations statutaires	90 825	+1	90 080
Variations de stocks	8 257	+259	2 300
Autres charges de gestion	404 478	+13	357 634
Sous-total	1 624 302	+8	1 504 864
Report fonds dédiés	426 595	-2	437 084
Total	2 050 897	+5	1 901 948

Charges d'exploitation 2010






# Missions sociales 2010

Répartition des emplois 2010

Organisation  
18%



Solidarité  
82%

Total des emplois 2010 : 2 067 603 euros

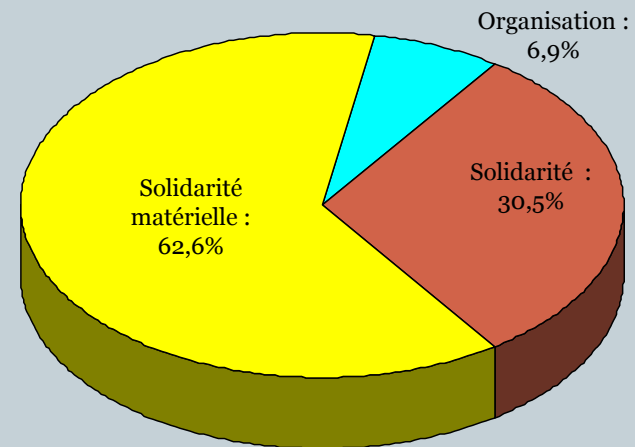
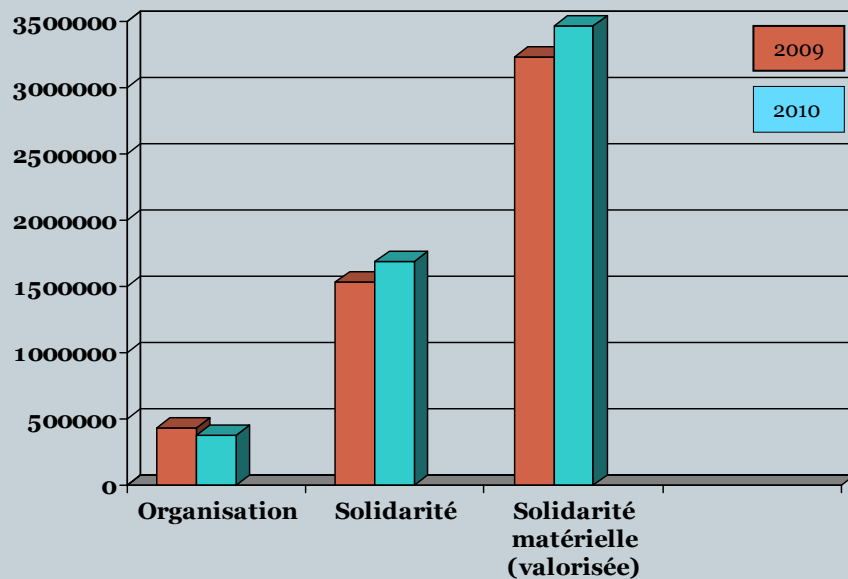


# L'effet multiplicateur

Frais d'organisation : 379 000 € en 2010 (6,9%)  
pour 432 921 € en 2009 (8%)

Solidarité : 1 688 602 € en 2010 (30,5%) pour  
1 534 910 € en 2009 (30%)

Solidarité matérielle : 3 465 910 € en 2010 (62,6%)  
pour 3 230 656 € en 2009 (62%)



Pour 1 € de dépense d'organisation, la Fédération réalise :

- 4,5 € de solidarité
- 9 € de solidarité matérielle

soit 13,5 € de solidarité totale



# Résultat de l'exercice



La Fédération parvient à dégager un résultat net comptable excédentaire sur les trois derniers exercices ce qui est la marque d'une structure de financement saine et dont les résultats peuvent participer au financement des investissements nécessaires de la Fédération.

Résultats 2008 à 2010

