



TOUT CE QUI EST HUMAIN EST NÔTRE

Le Baromètre Ipsos - Secours Populaire de la pauvreté

Contacts

Ghilaine Povinha 01 44 78 22 16
ghilaine.povinhae@secourspopulaire.fr
Christophe Auxerre 01 53 41 39 39
christophe.auxerre@secourspopulaire.fr

Vague 2 - Septembre 2008

Contacts

François Kraus 01 41 98 90 59
francois.kraus@ipsos.com
Etienne Mercier 01 41 98 92 79
etienne.mercierot@ipsos.com



SOMMAIRE

	Pages
Fiche technique.....	3
Le seuil de pauvreté aux yeux des Français.....	4
Situations perçues comme un état de pauvreté.....	6
Situations perçues comme un état de pauvreté (détails).....	7
Perception des risques encourus par ses enfants	10
Renonciation à des soins en raison du coût.....	12
Renonciation à des produits dentaires et d'optique en raison du coût.....	13
Renonciation à des soins en raison de l'éloignement des médecins.....	14
Satisfaction à l'égard de son état de santé.....	16
Perception de sa situation en matière d'alimentation saine et équilibrée.....	18



FICHE TECHNIQUE

➤ DATES DU TERRAIN

- ✓ Du 22 et 23 août 2008

➤ ÉCHANTILLON

- ✓ 1 002 personnes, constituant un échantillon national représentatif de la population française âgée de 15 ans et plus
- ✓ Méthode des quotas : sexe, âge, profession du chef de famille, région et catégorie d'agglomération

➤ MÉTHODE

- ✓ Échantillon interrogé par téléphone

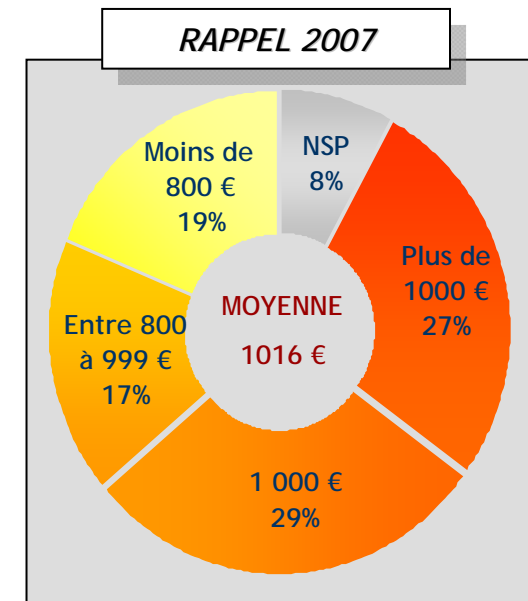
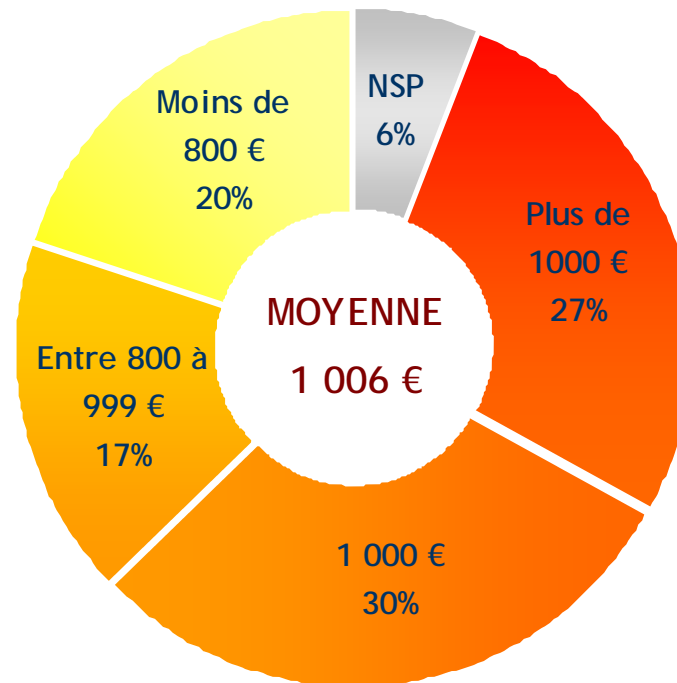


Le seuil de pauvreté aux yeux des Français

Question 1 : Pour vous, en dessous de quel revenu net par mois une personne seule peut être considérée comme pauvre dans un pays comme la France ?

Base : Ensemble des Français

Seuil de pauvreté pour une personne seule (nets/mois)



A lire : 20% des Français situent le seuil de pauvreté à moins de 800 € nets/mois pour une personne seule

En moyenne, les Français situent le seuil de pauvreté à 1 006 € nets/mois pour une personne seule



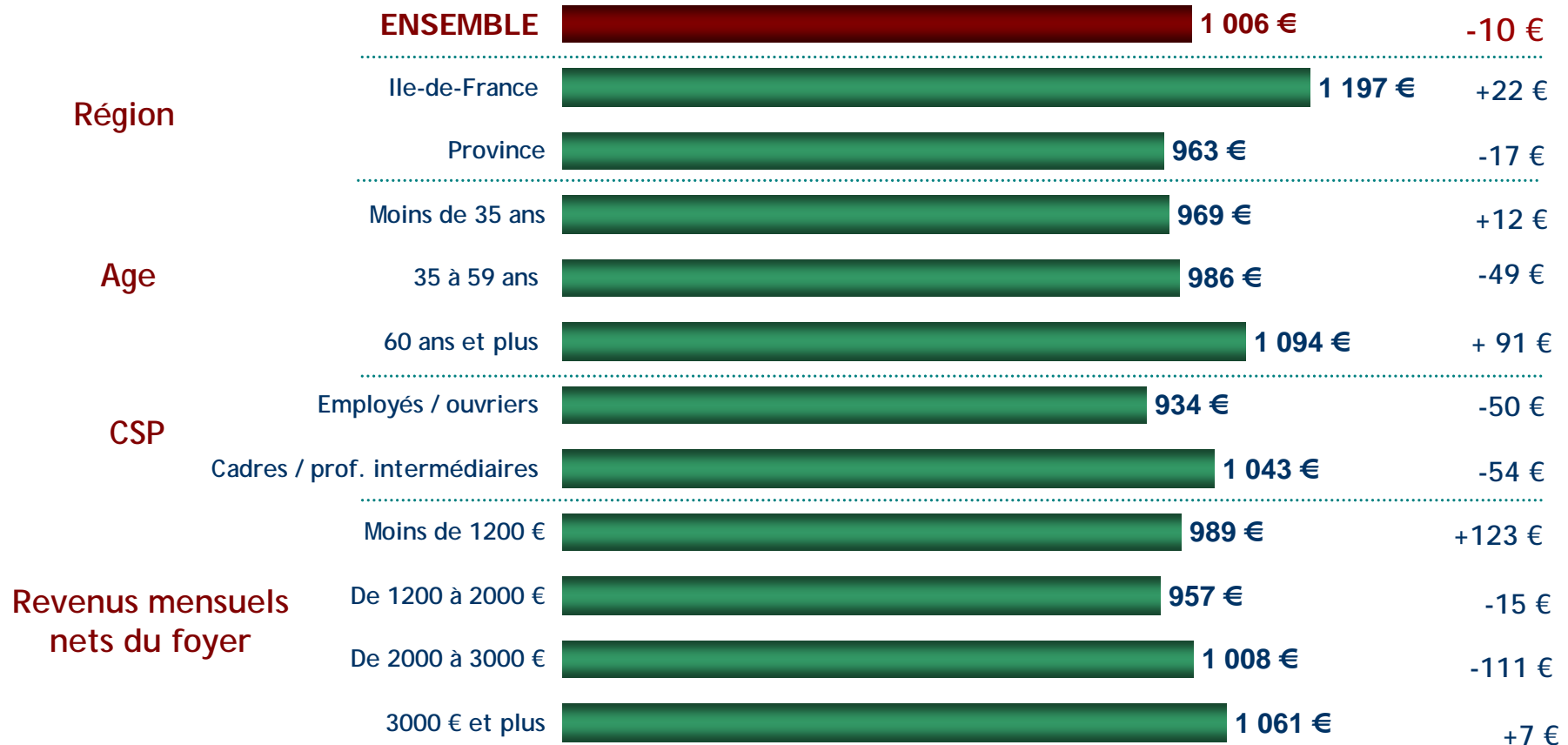
Le seuil de pauvreté aux yeux des Français (détails)

Question 1 : Pour vous, en dessous de quel revenu net par mois une personne seule peut être considérée comme pauvre dans un pays comme la France ?

Base : Ensemble des Français

SEUIL MOYEN DE PAUVRETÉ

Evolution
2008 vs 2007



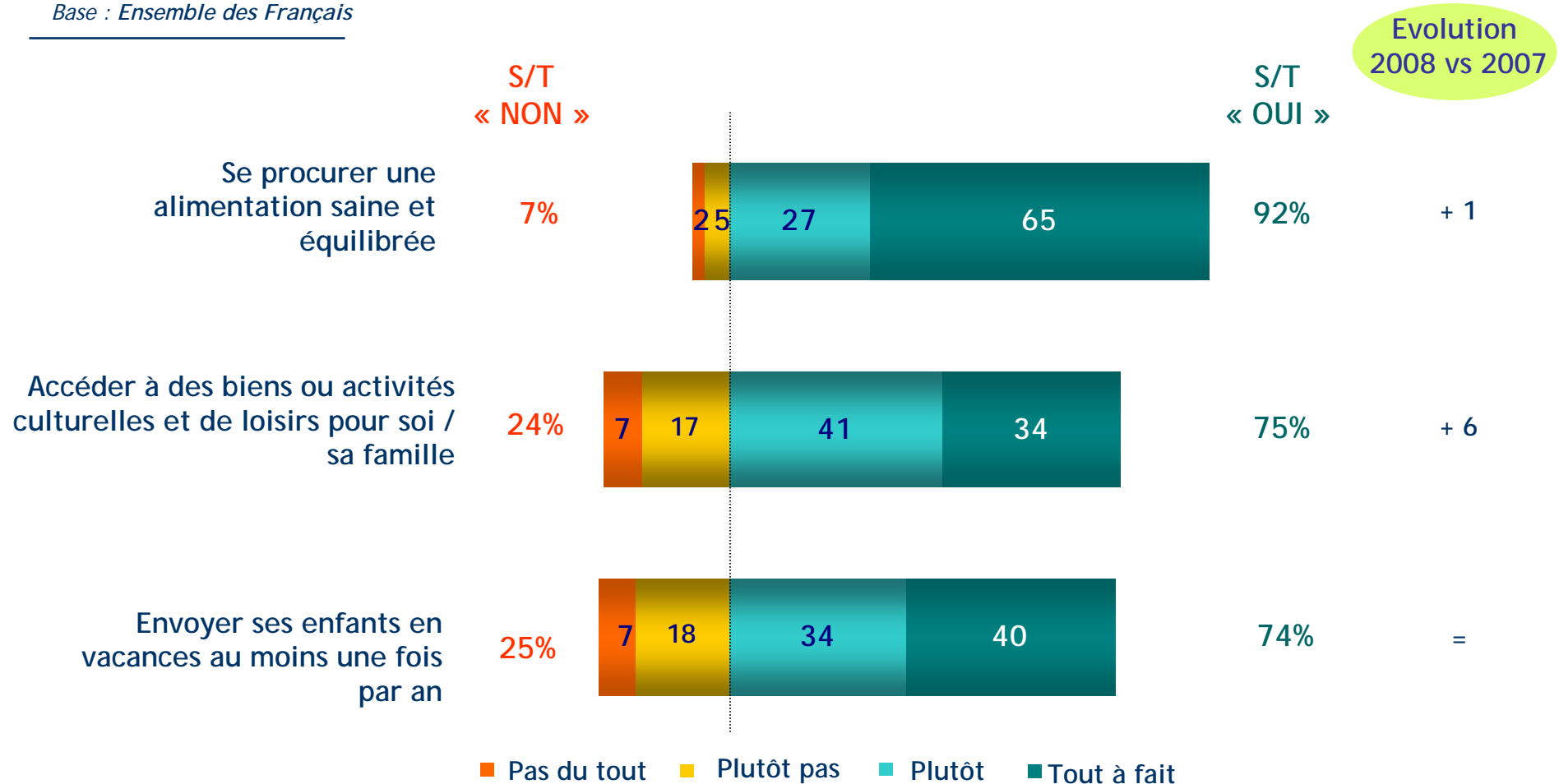
A lire : Les Franciliens situent, en moyenne, le seuil de pauvreté à 1 197 € nets/mois pour une personne seule



Situations perçues comme un état de pauvreté

Question 2 : Diriez-vous que l'on est en situation de pauvreté lorsque l'on éprouve régulièrement d'importantes difficultés pour :

Base : Ensemble des Français





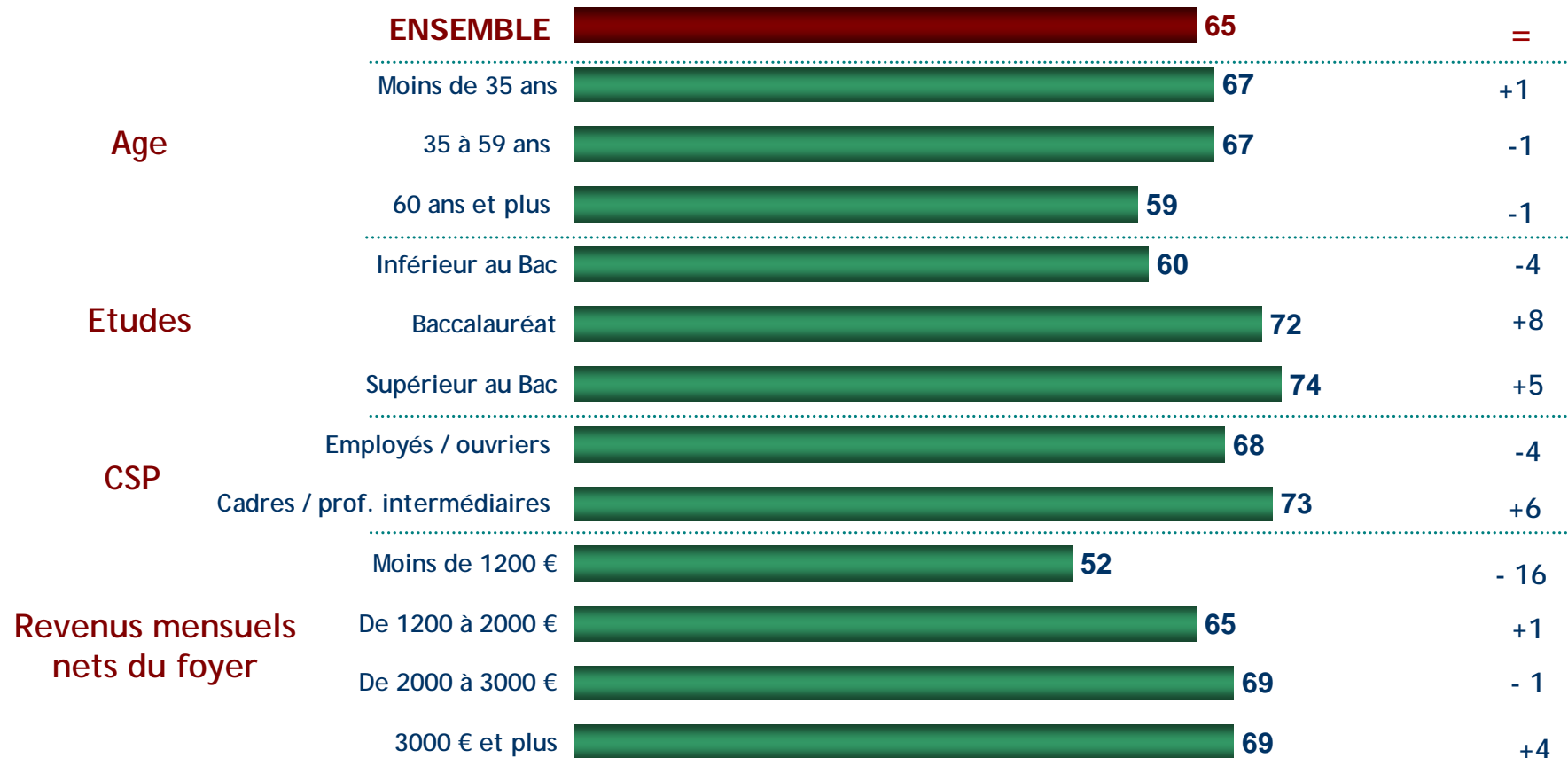
Situations perçues comme un état de pauvreté (détails)

Question 2 : Diriez-vous que l'on est en situation de pauvreté lorsque l'on éprouve régulièrement d'importantes difficultés pour « Se procurer une alimentation saine et équilibrée »

Base : Ensemble des Français

Réponses : « Tout à fait »

Evolution
2008 vs 2007





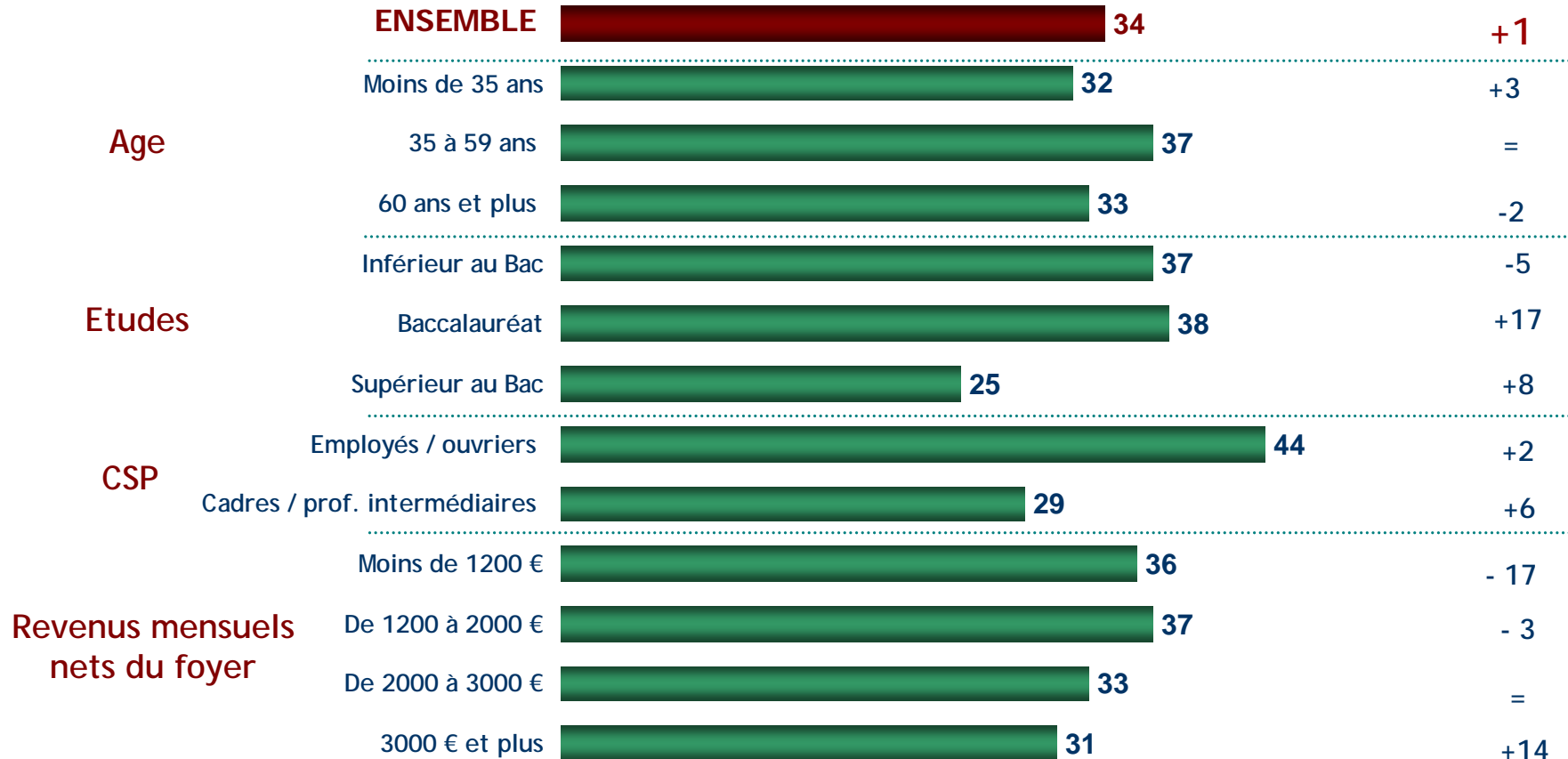
Situations perçues comme un état de pauvreté (détails)

Question 2 : Diriez-vous que l'on est en situation de pauvreté lorsque l'on éprouve régulièrement d'importantes difficultés pour « « Accéder à des biens ou activités culturelles et de loisirs pour soi / sa famille » »

Base : Ensemble des Français

Réponses : « Tout à fait »

Evolution
2008 vs 2007





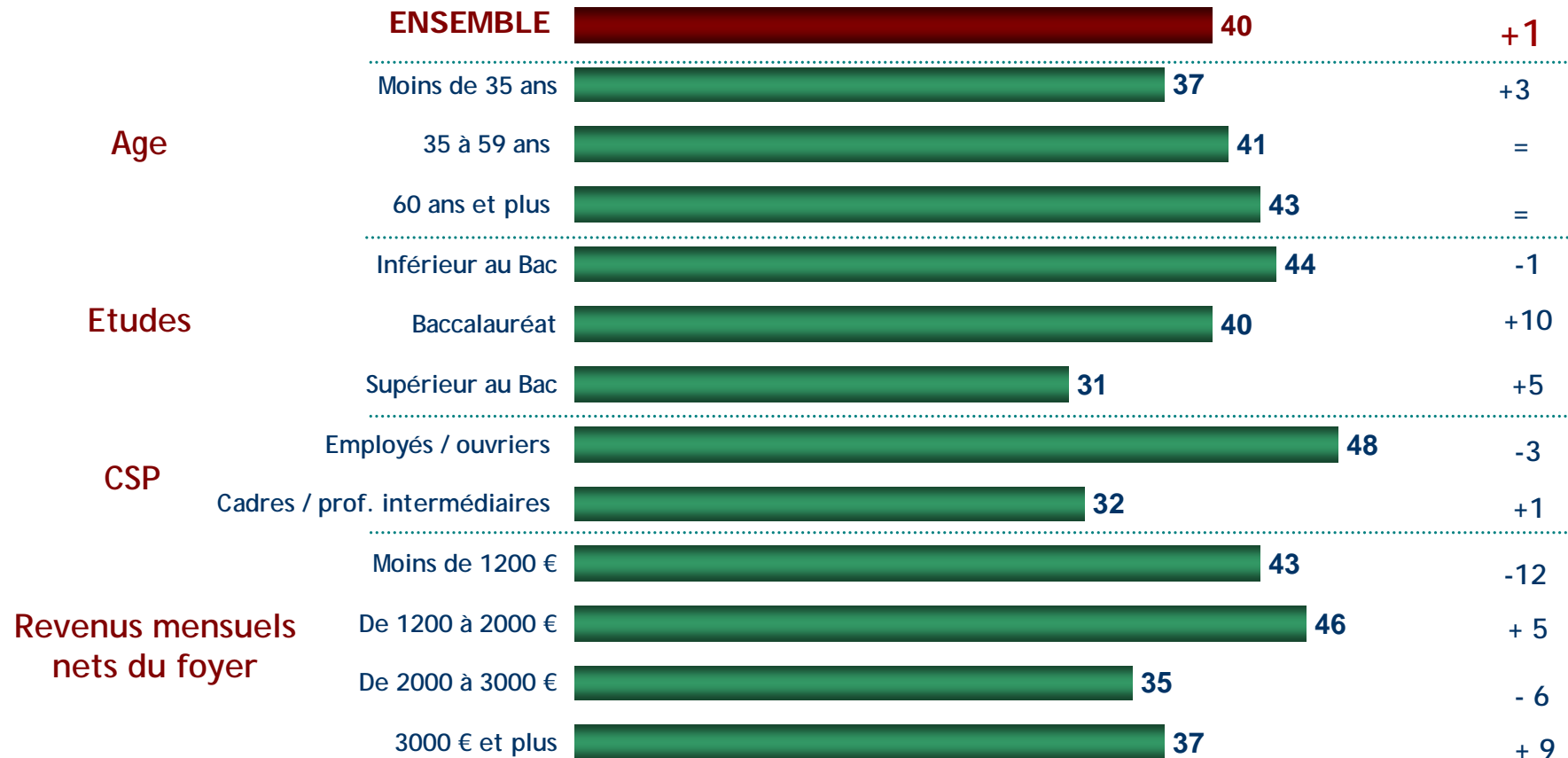
Situations perçues comme un état de pauvreté (détails)

Question 2 : Diriez-vous que l'on est en situation de pauvreté lorsque l'on éprouve régulièrement d'importantes difficultés pour « Envoyer ses enfants en vacances au moins une fois par an »

Base : Ensemble des Français

Réponses : « Tout à fait »

Evolution
2008 vs 2007

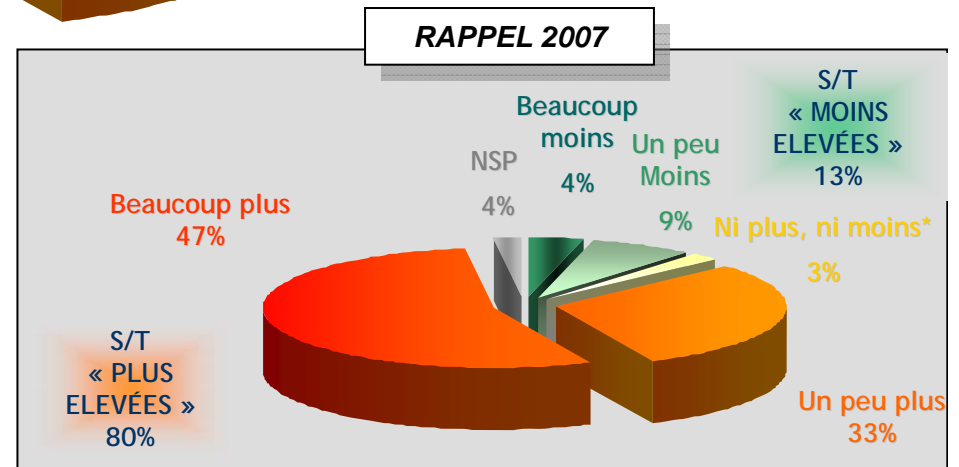
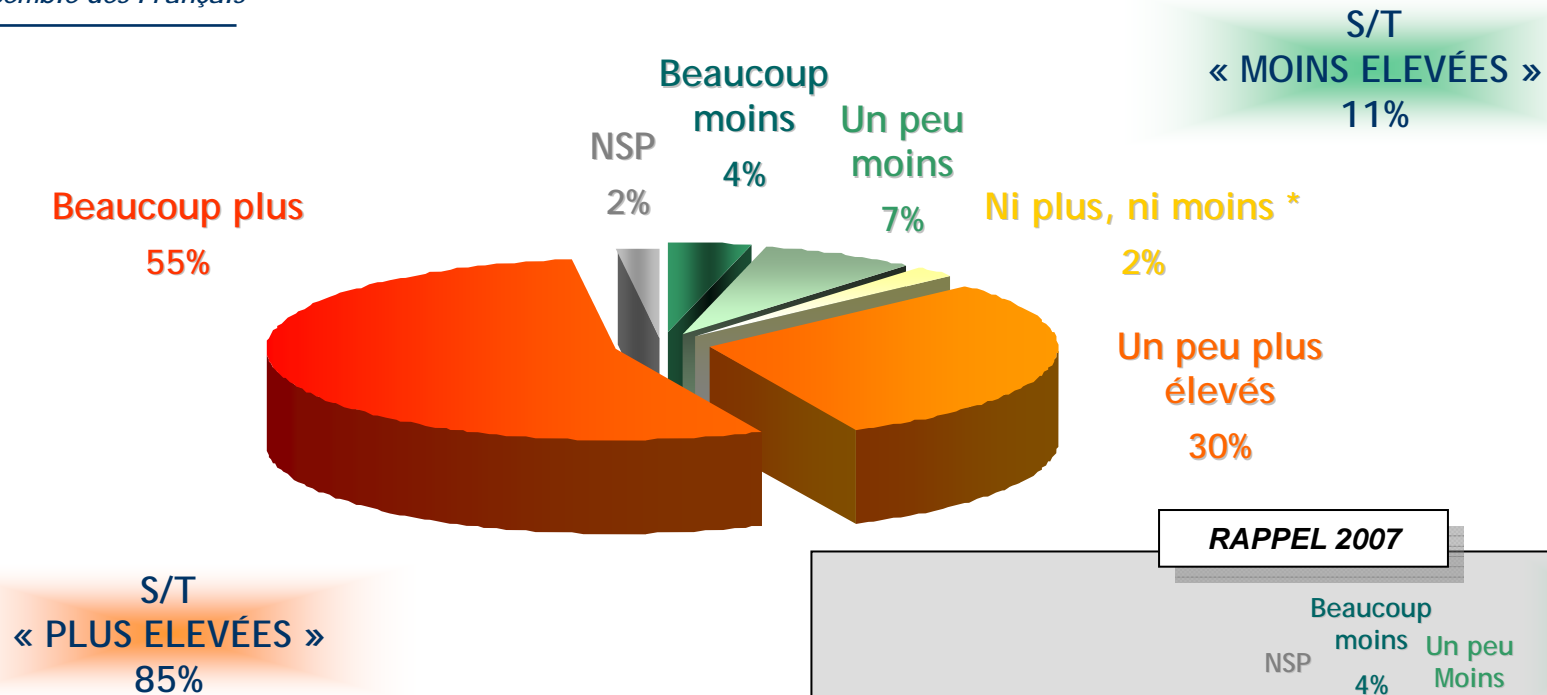




Perception des risques encourus par ses enfants par rapport à sa génération

Question 3 : D'après vous, les risques que vos enfants connaissent un jour une situation de pauvreté sont-ils beaucoup plus, un peu plus, un peu moins ou beaucoup moins élevés que pour votre génération ?

Base : Ensemble des Français



* Réponse non suggérée



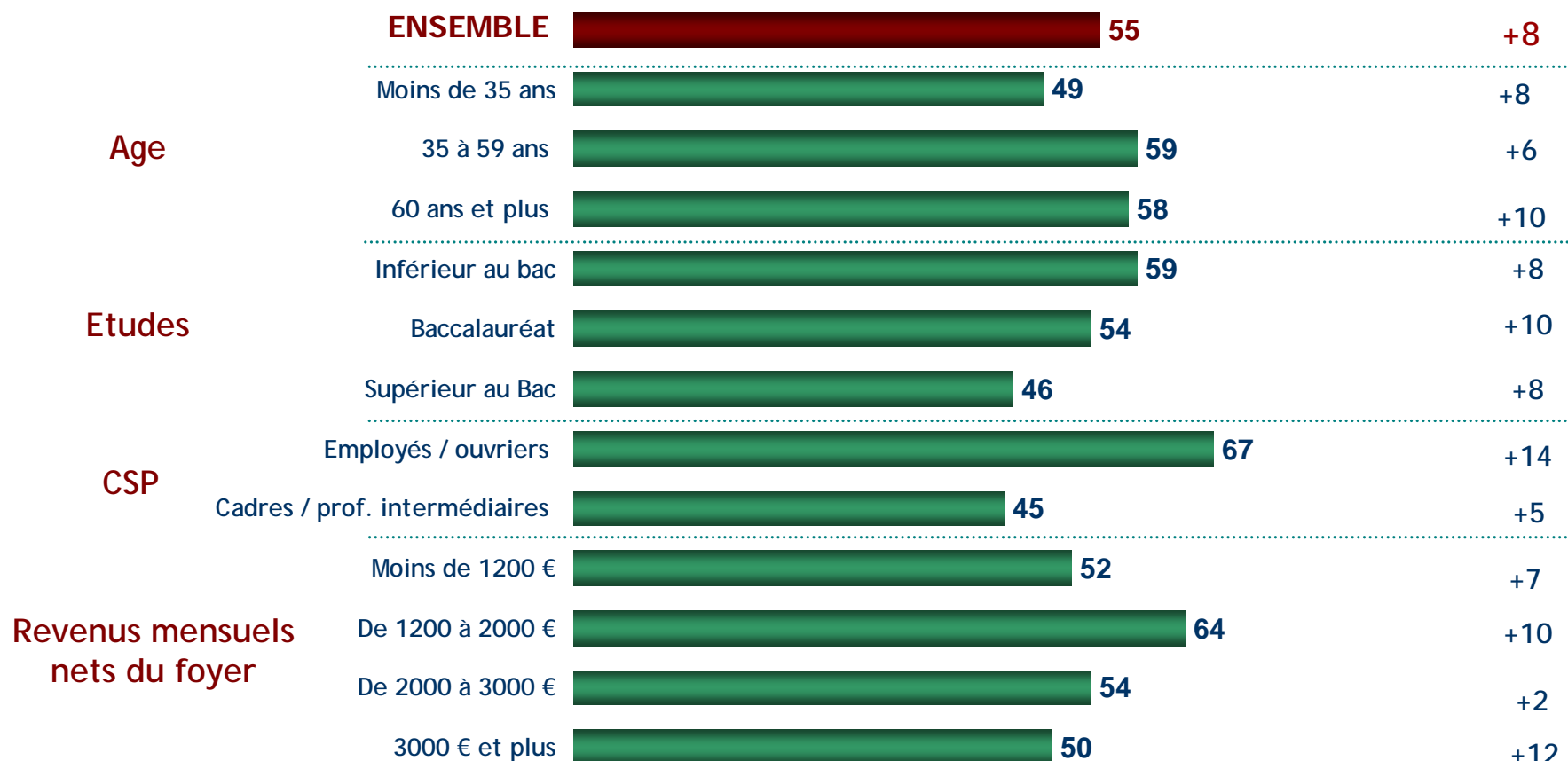
Perception des risques encourus par ses enfants par rapport à sa génération (détails)

Question 3 : D'après vous, les risques que vos enfants connaissent un jour une situation de pauvreté sont-ils beaucoup plus, un peu plus, un peu moins ou beaucoup moins élevés que pour votre génération ?

Base : Ensemble des Français

Réponses : « Beaucoup plus élevés »

Evolution
2008 vs 2007





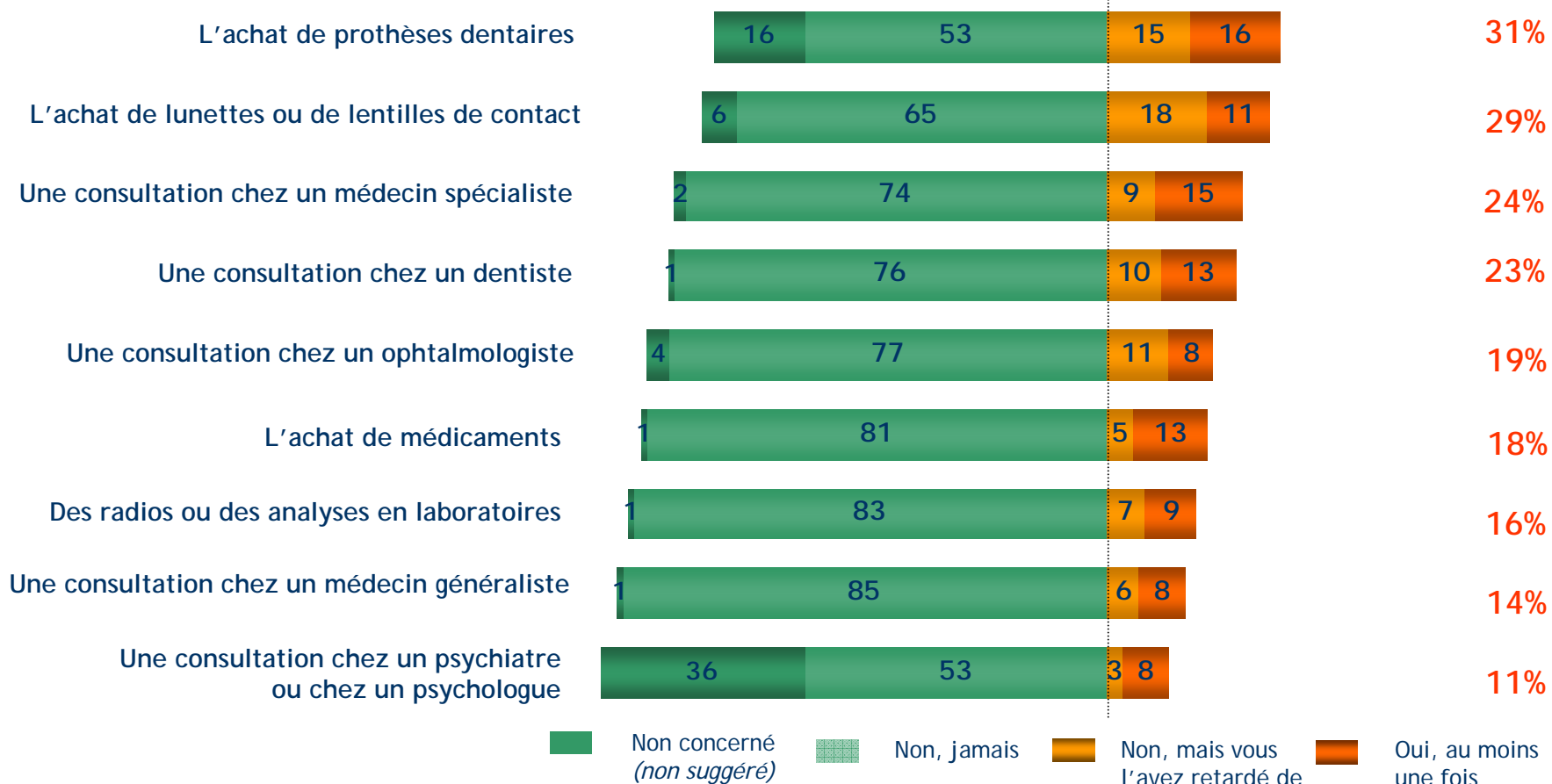
Renonciation à des soins en raison du coût

Question 4 : En raison de leur coût, vous est-il déjà arrivé de renoncer à :

Base : Ensemble des Français

➔ 39% des Français ont déjà retardé ou renoncé à au moins un soin en raison de son coût

S/T
« A RENONCÉ /
RETARDÉ UN SOIN »



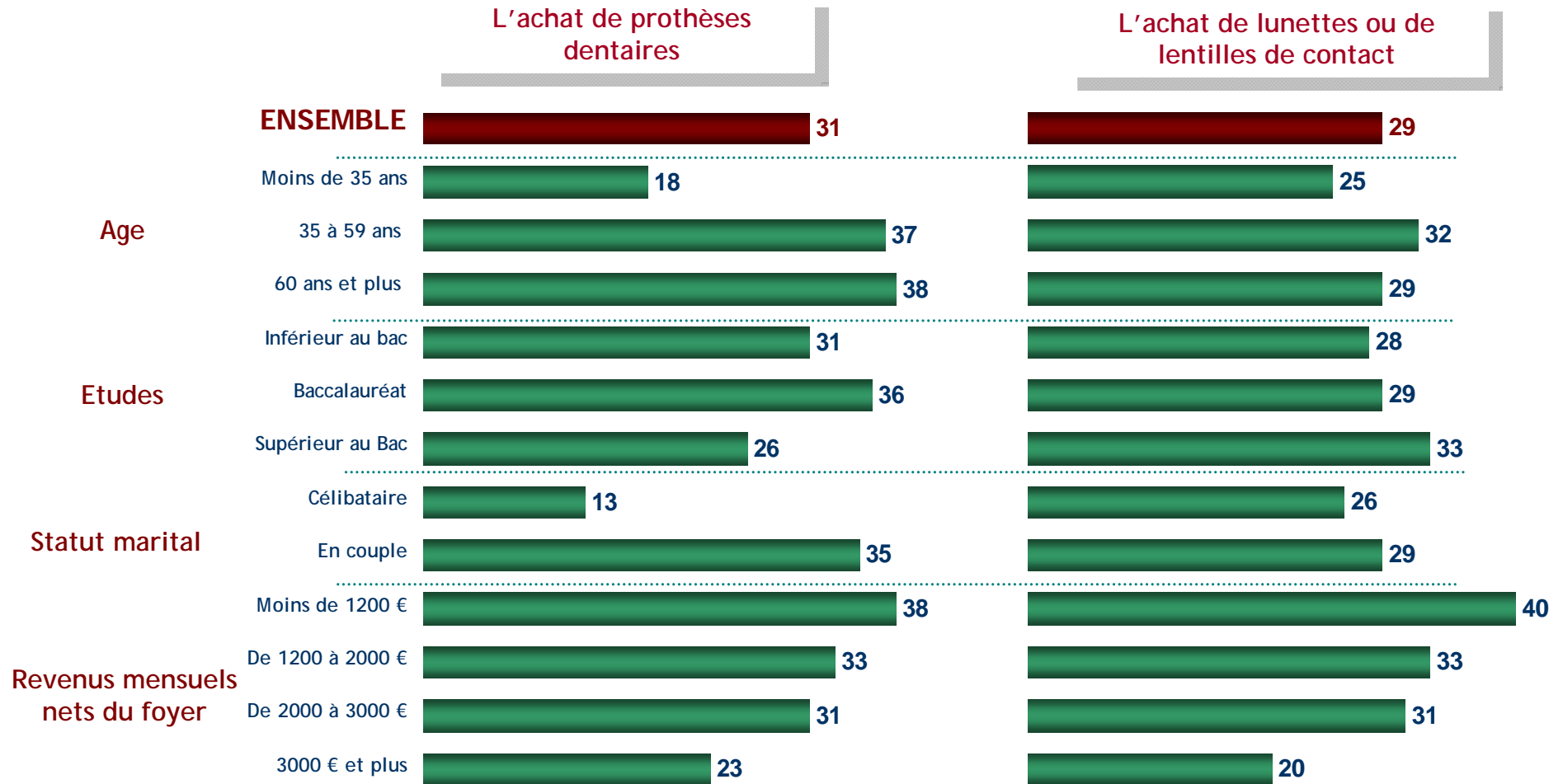


Renonciation à des soins en raison du coût : prothèses dentaires et produits d'optique

Question 4 : En raison de leur coût, vous est-il déjà arrivé de renoncer à :

Base : Ensemble des Français

Réponses : S/T « A RENONCÉ OU A RETARDÉ UN SOIN »





Renonciation à des soins en raison de l'éloignement des médecins

Question 5 : A cause de son éloignement géographique, vous est-il déjà arrivé de renoncer à des soins chez :

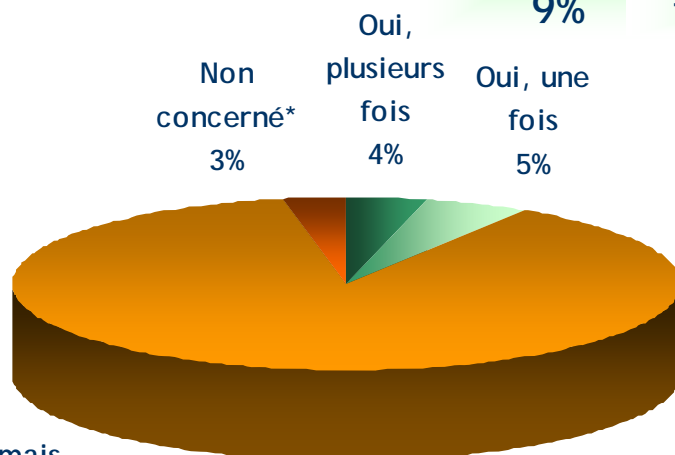
Base : Ensemble des Français

→ 17% des Français ont déjà renoncé à au moins un soin chez un médecin à cause de son éloignement géographique

UN MEDECIN GENERALISTE

Evolution 2008 vs 2007

S/T
« OUI »
9%
+ 3 points

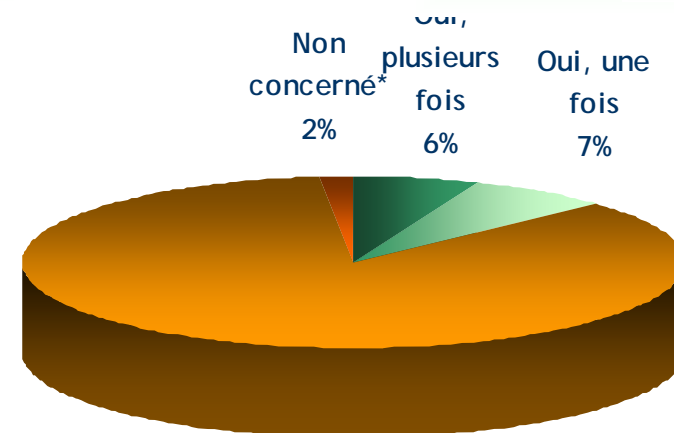


Non, jamais
88%

UN MEDECIN SPECIALISTE

Evolution 2008 vs 2007

S/T
« OUI »
13%
+ 4 points



Non, jamais
85%

(*) : Item non suggéré

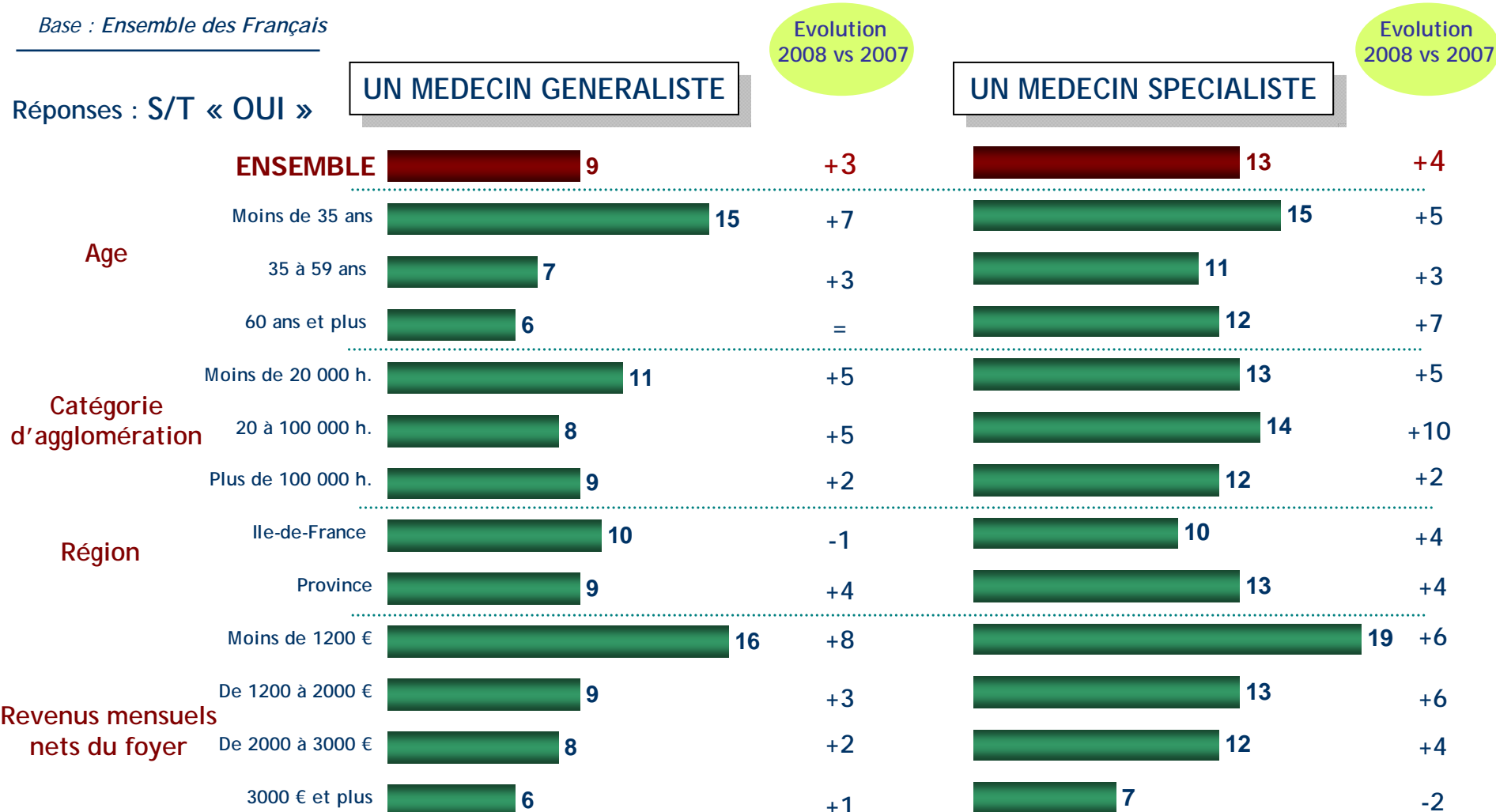
L'évolution fait référence aux résultats d'une enquête Ipsos réalisée en 2007 pour le C.I.S.S. sur l'accès aux soins



Renonciation à des soins en raison de l'éloignement des médecins (détails)

Question 5 : A cause de son éloignement géographique, vous est-il déjà arrivé de renoncer à des soins chez :

Base : Ensemble des Français

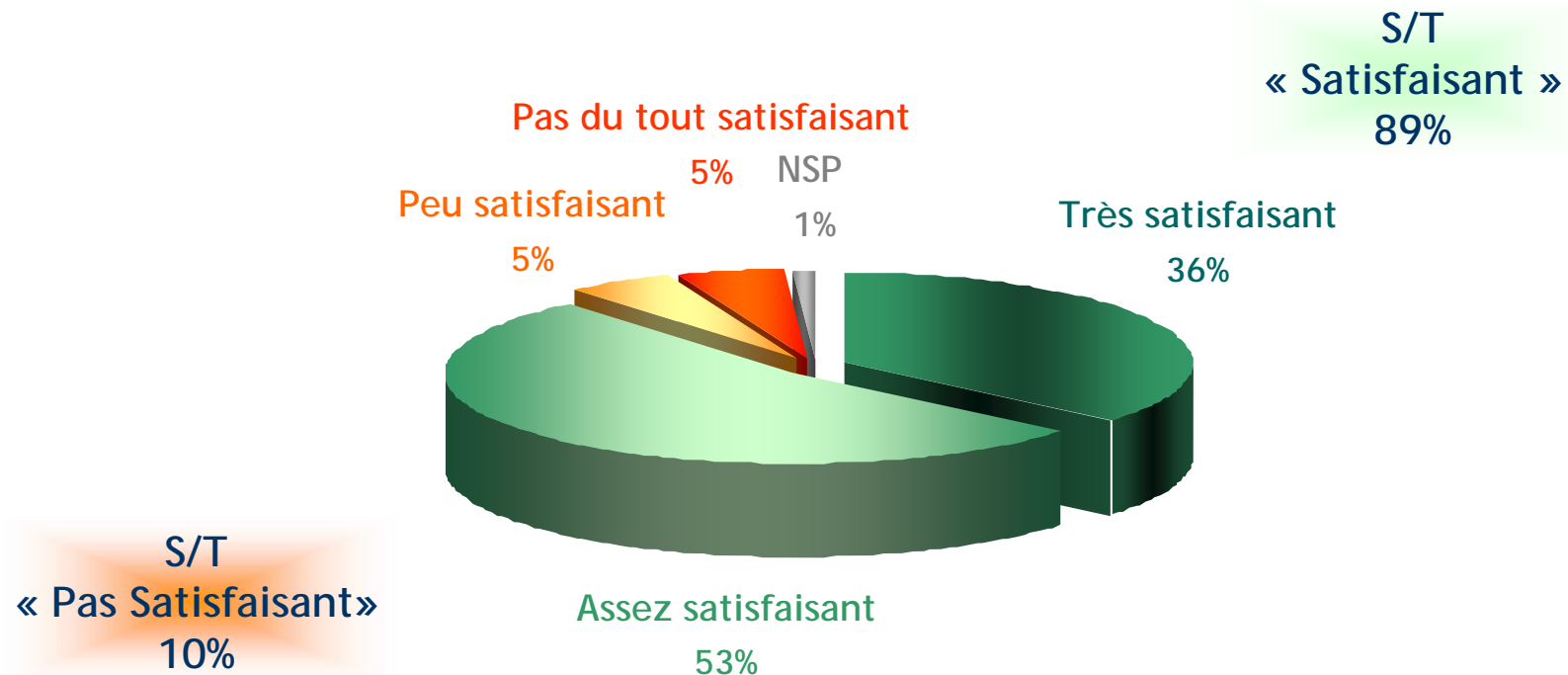




Satisfaction à l'égard de son état de santé

Question 6 : Par rapport aux personnes de votre âge, pensez-vous que votre état de santé est très satisfaisant, assez satisfaisant, peu satisfaisant ou pas du tout satisfaisant ?

Base : Ensemble des Français



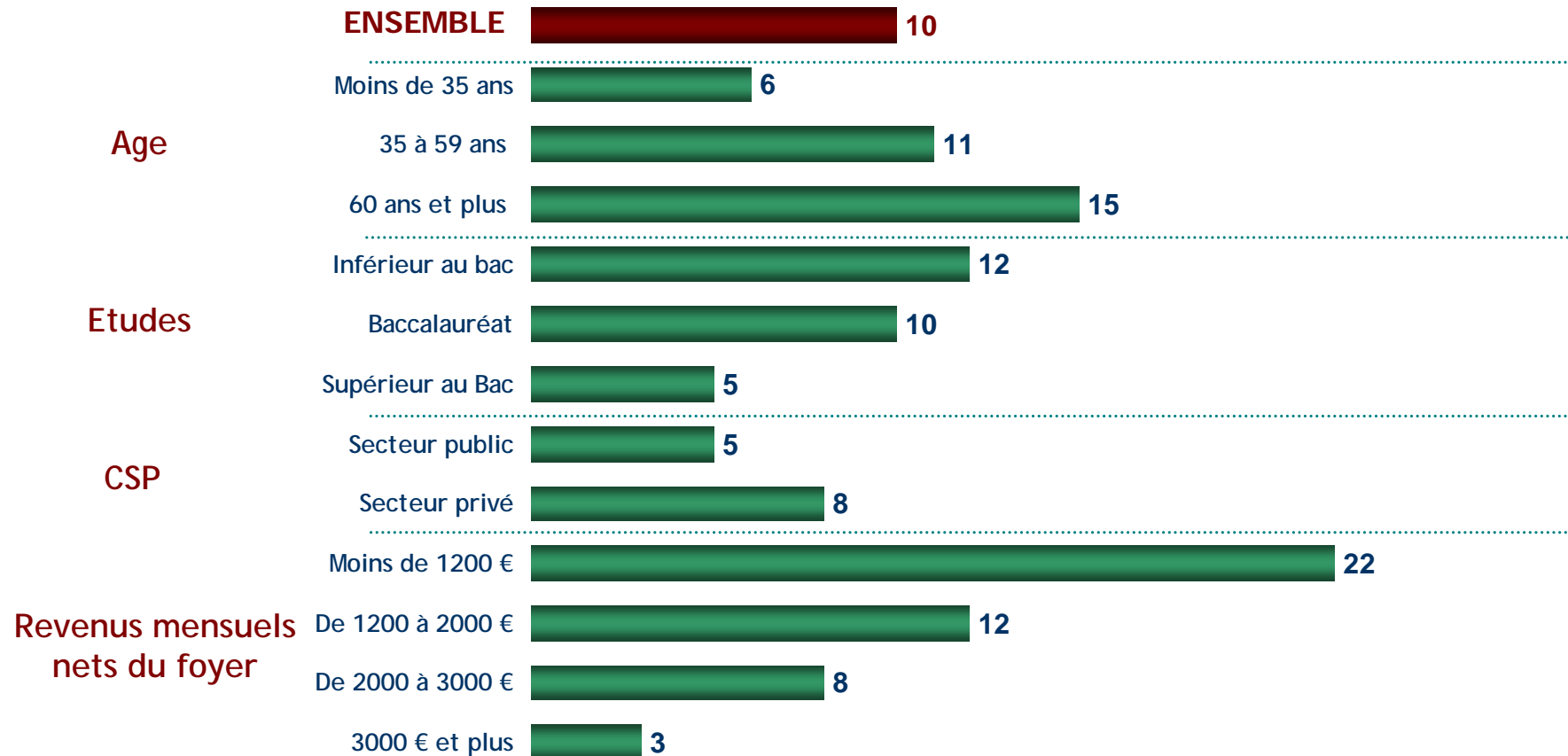


Satisfaction à l'égard de son état de santé (détails)

Question 6 : Par rapport aux personnes de votre âge, pensez-vous que votre état de santé est très satisfaisant, assez satisfaisant, peu satisfaisant ou pas du tout satisfaisant ?

Base : Ensemble des Français

Réponses : S/T « PAS SATISFAISANT »





Perception de sa situation en matière d'alimentation saine et équilibrée

Question 7 : Aujourd'hui, avez-vous tout à fait, plutôt, plutôt pas ou pas du tout le sentiment :

Base : Ensemble des Français

